

Montageanleitung Spiegelgestell (Standard mit Stirnwandgitter / gerade)

1. Ecksäulen an die hintere Bordwand anlehnen, zur seitlichen Bordwand ausrichten und die Bohrlöcher auf der Ladefläche kennzeichnen (Bild 1).

Alle Ecksäulen sind bei geschlossener Bordwand anzupassen!

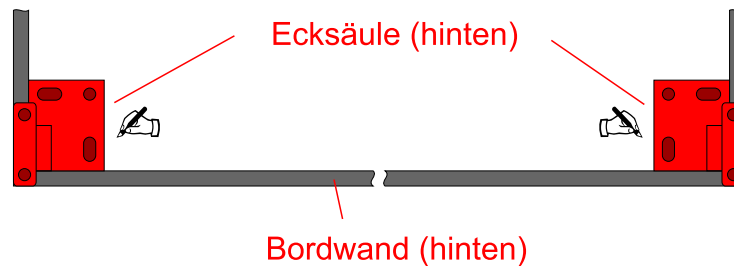


Bild 1

2. Bohrungen (d = 9 mm) am Pritschenboden vornehmen, Fußplatten der Ecksäulen mittels Bolzen M8, U-Scheiben und Muttern am Boden befestigen (Bild 2).

Ecksäulen zunächst nur leicht befestigen!

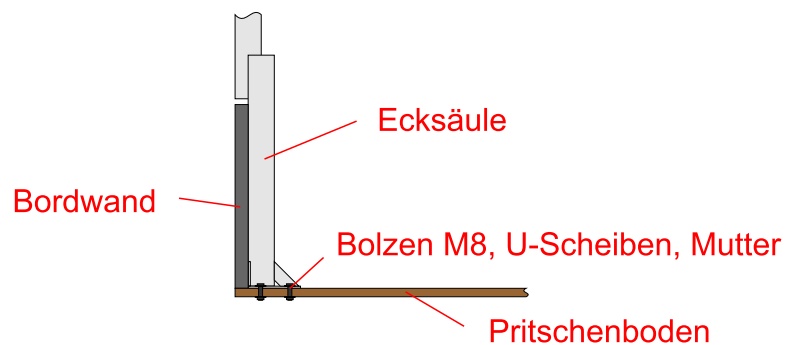


Bild 2

3. Vordere Ecksäulen (falls noch nicht vorbereitet um ca. 400-420 mm kürzen) seitlich am Stirnwandgitter mittels Schraubzwinde befestigen und der hinteren Ecksäule in der Höhe angleichen (Bild 3). Danach je Ecksäule drei Löcher (d = 9 mm) bohren und mit dem Stirnwandgitter verschrauben.

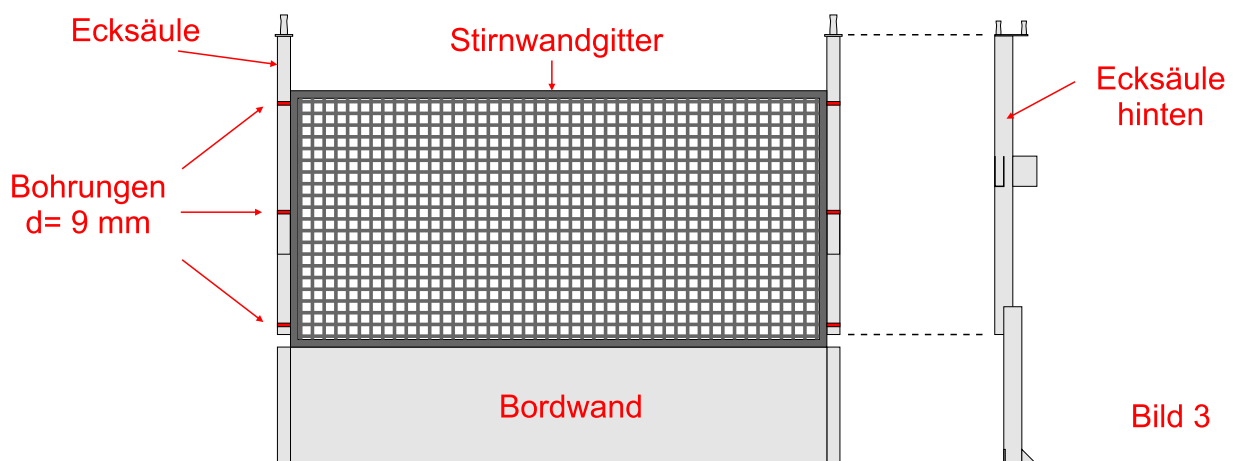
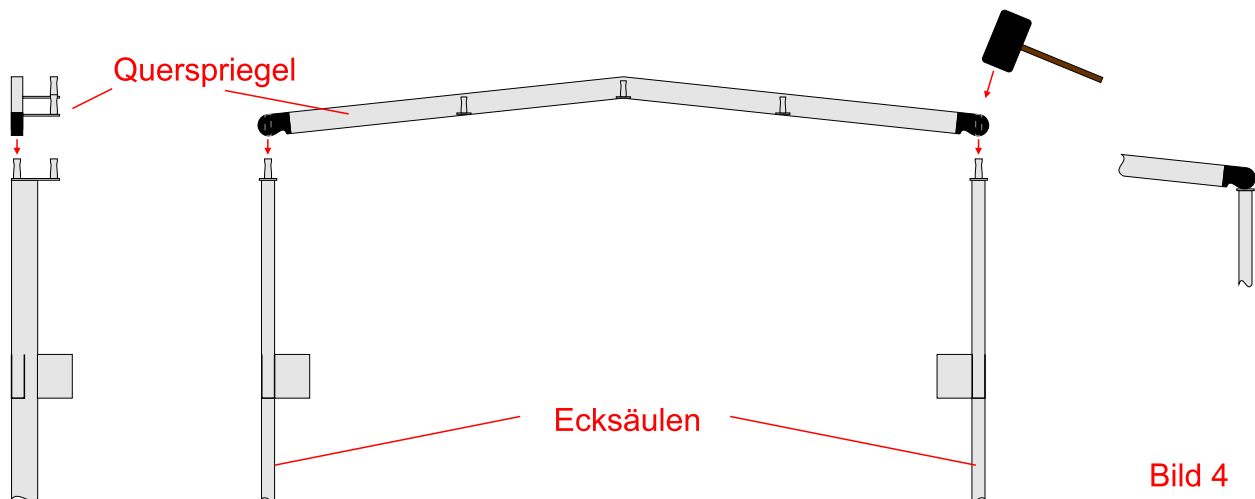
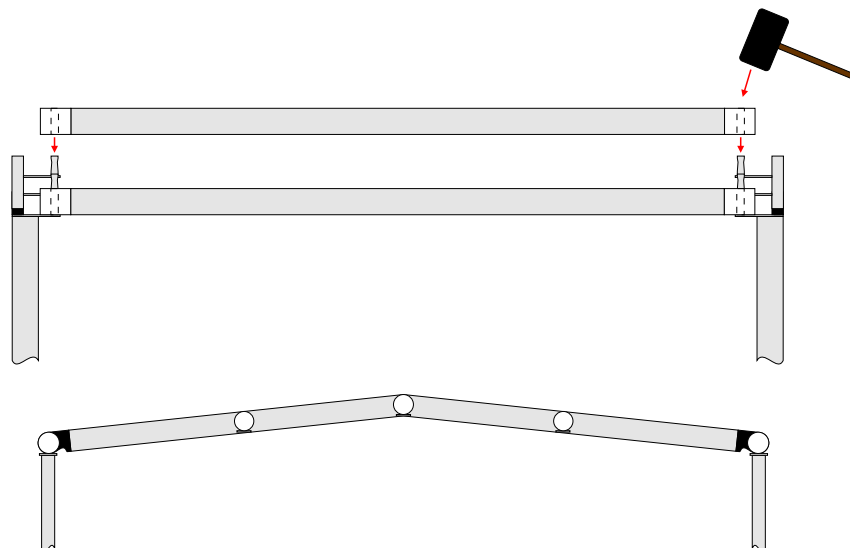


Bild 3

4. 2 Stück Querspiegel auf die außen liegenden Zapfen der Ecksäulen stecken und mittels Gummihammer zur Auflage herunter treiben, bis diese bündig sind. Die Laschen mit den Haltezapfen zeigen dabei nach innen zur Ladefläche (Bild 4).



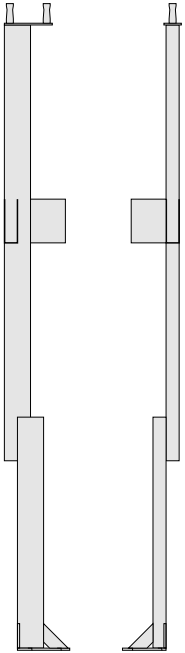
5. 5 Stück Spiegelrohre (d = 60 mm) mit Kunststoffstopfen auf die innen liegenden Zapfen der Ecksäulen und der Querspiegel stecken. Die Rohre mittels Gummihammer bis zur Auflage herunter treiben (Bild 5).



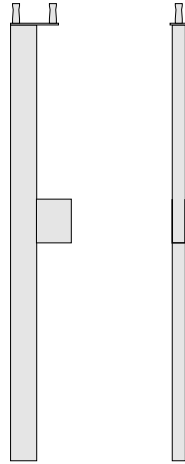
6. **Alle Verschraubungen festziehen !!!!!**

Materialliste Spiegelgestell (Standard mit Stirnwandgitter / gerade)


2x Ecksäule
(hinten)



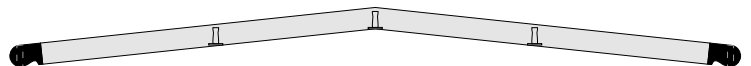
2x Ecksäule
(vorn)



5x Spiegelrohr



2x Querspiegel



je nach Spiegelgestell
diverse Spiegelbretter



12x Bolzen M8 x 25 - 45

24x Unterlegscheibe mit Bohrung d=9mm

12x Mutter M8 (selbstsichernd)